西北工业大学

研究生招生综合管理服务平台

硕博连读（考生端）

操作手册

目 录

一. 报名端.....2
1.1 登录.....2
1.2 信息填写.....3
1.3 考生状态查看.....8
1.4 报名缴费.....9
二. 服务号.....11

一. 报名端

1.1 登录

登录。建议使用谷歌、火狐浏览器打开报名网址。网址：https://yjszs.nwpu.edu.cn/pp/#/enrollment-apply/doctor/declare/200875/index

进入报名。点击【点击报名】。输入学号、身份证号码、手机号，发送验证码，填写验证码，填写完成点击【确定】。

登录成功进入报名表信息填写界面。

1.2 信息填写

进入报名表信息填写界面。系统弹出重要提示提示框，仔细阅读。

信息填写分为：基础信息；经历/家庭/奖励、处分/学术；本科学历学位信息；硕士学历学位信息；博士报考信息；联系方式及其他。

考生可选择任意界面进行信息填写，点击【保存】，可实现对当前所有数据

进行保存。点击【提交】，可完成信息提交。

说明：

（1）．标*表示该字段必填，若未填写则无法提交。

（2）．字段？为填写说明。

（3）．提示框对应上传材料的具体说明。

（4）．对于在校信息关联导入的信息需要考生仔细核对，根据考生自身情况进行确认或修改。

上传照片。【点击上传】，选择图片，点击【打开】。

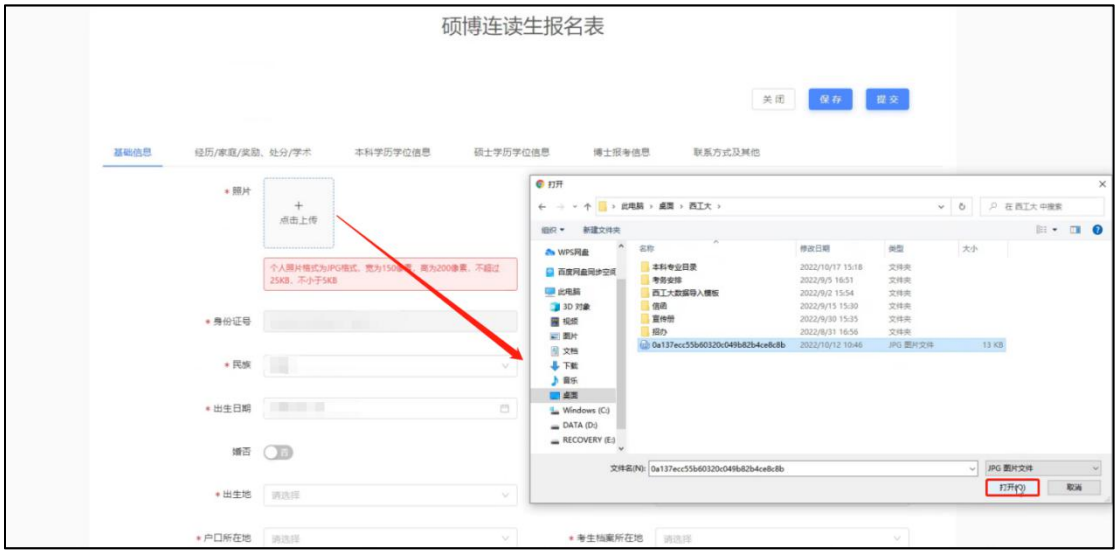

上传附件。点击【点击此处查看材料样例】，可预览材料样例。

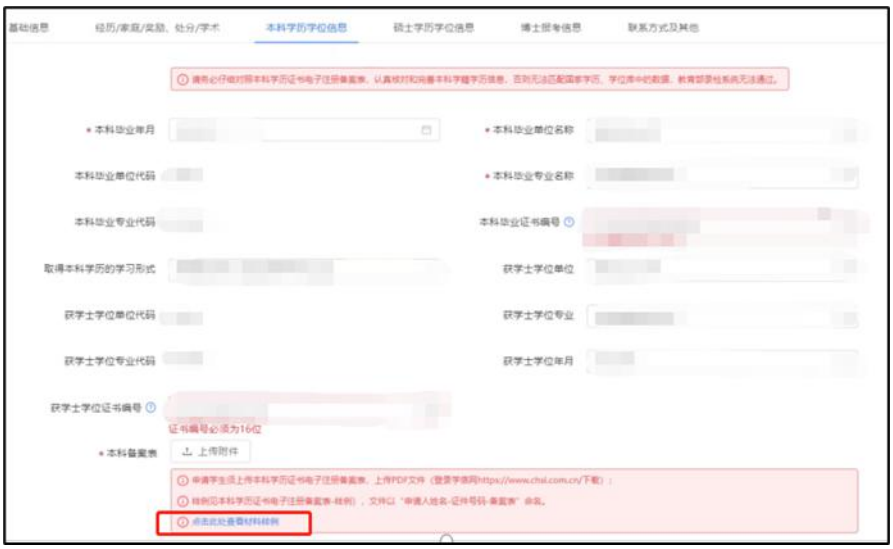

点击【上传附件】，选择对应附件，点击【打开】。完成材料上传。

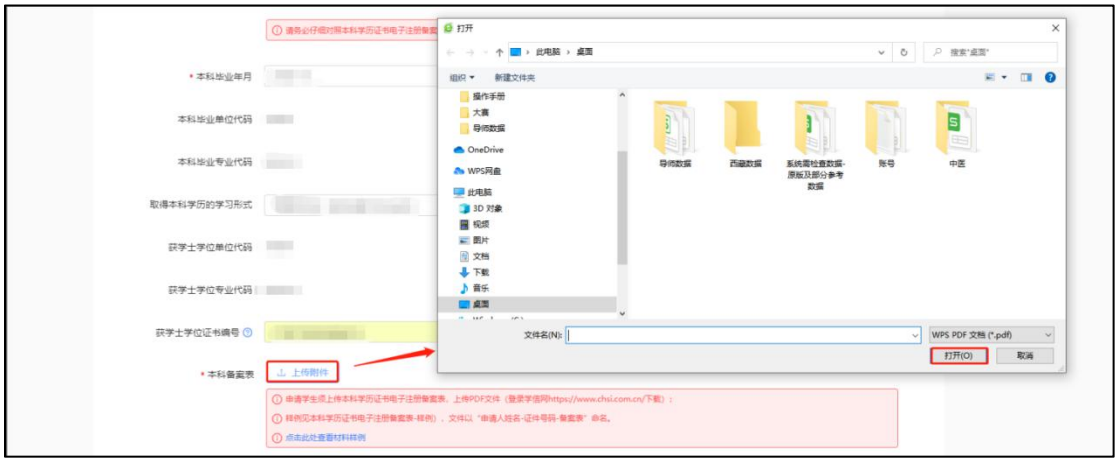

经历/家庭/奖励、处分/学术。点击“+”可添加填写列表，点击“-”可减少

填写列表。

点击【保存】，提示【操作成功】。

点击【提交】，出现提示框，点击【确定】-【已阅知】-【确定】。生成报名号。完成报名表信息提交。

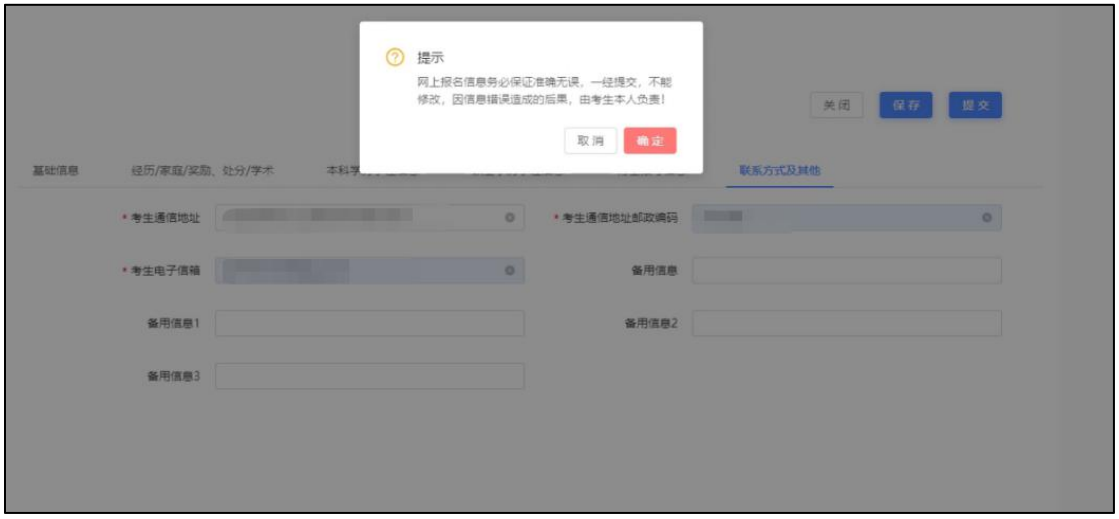

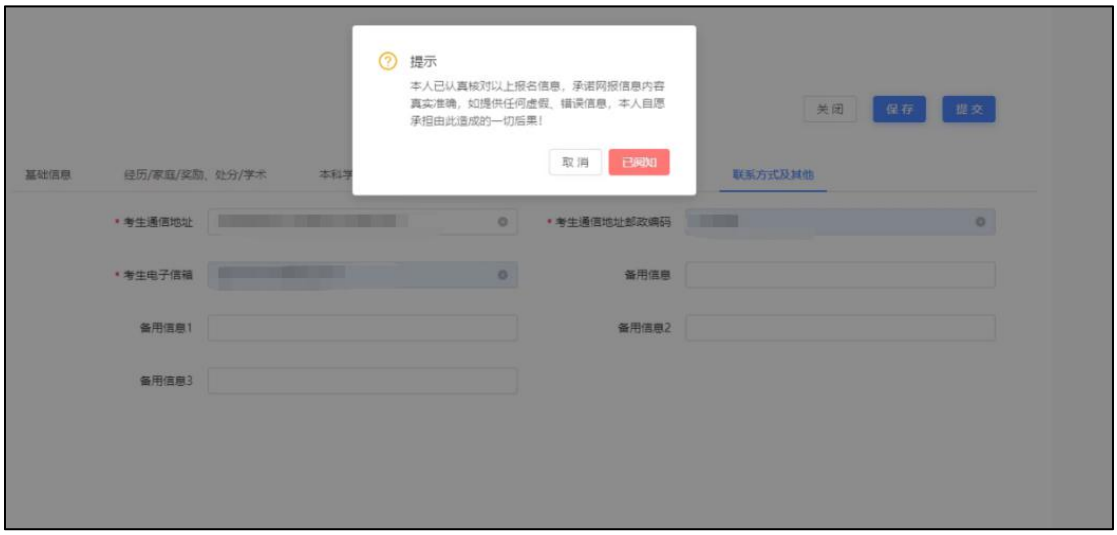

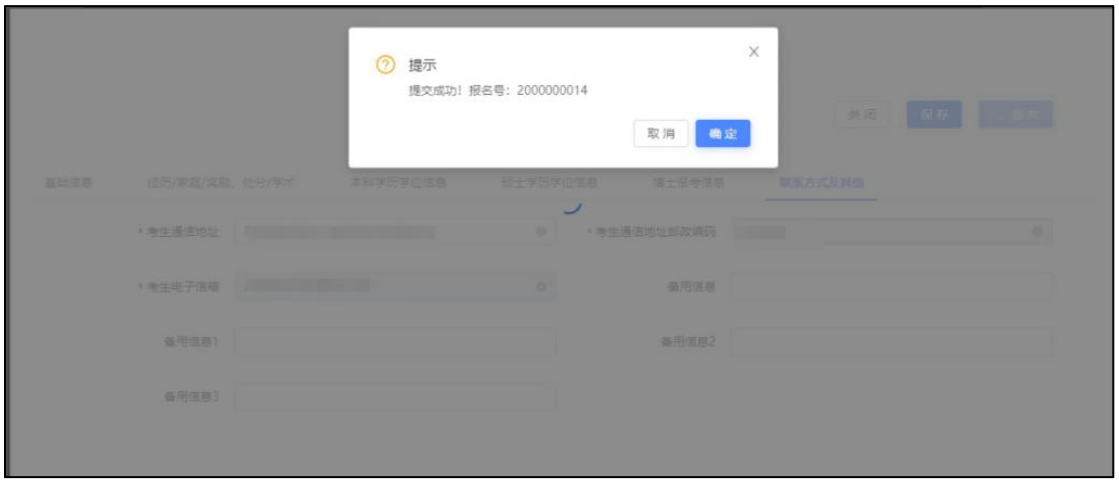

生成报名号后，会返回申请界面。

报名完成。

1.3 考生状态查看

进入报名界面，点击【查看申请】。填写手机号，发送验证码，输入验证码，点击【确定】，进入界面，可查看报名进度及状态。

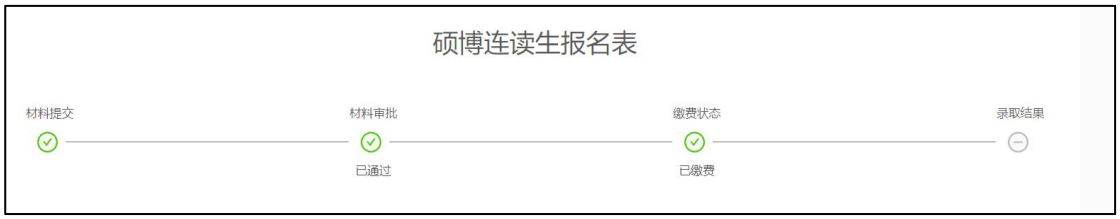

1.4 报名缴费

考生报名审核通过，进入缴费。在【报名缴费】，点击【点击此处缴纳报名费】。

可查看订单信息，选择支付方式，进行支付。

缴费完成后，在【报名缴费】可查看缴费详情。

硕博连读生报名表
材料提交
材料审批
已通过
缴费状态
已缴费
录取结果
关闭
基础信息
经历/家庭/奖励、处分/学术
本科学历学位信息
硕士学历学位信息
博士报考信息
联系方式及其他
报名缴费
缴费详情
订单号:
订单名称:
下单时间:
支付状态:
支付成功
流水号:
第三方订单号:
支付时间:
支付渠道:
订单金额:

二. 服务号

关注微信公众号：西北工业大学研招办（NWPU_YZB）。



点击【关于我们】-【硕博登录】，进入硕博登录。

选择考生类型，【我是博士考生】-【硕博连读考生】，进入个人信息填写。

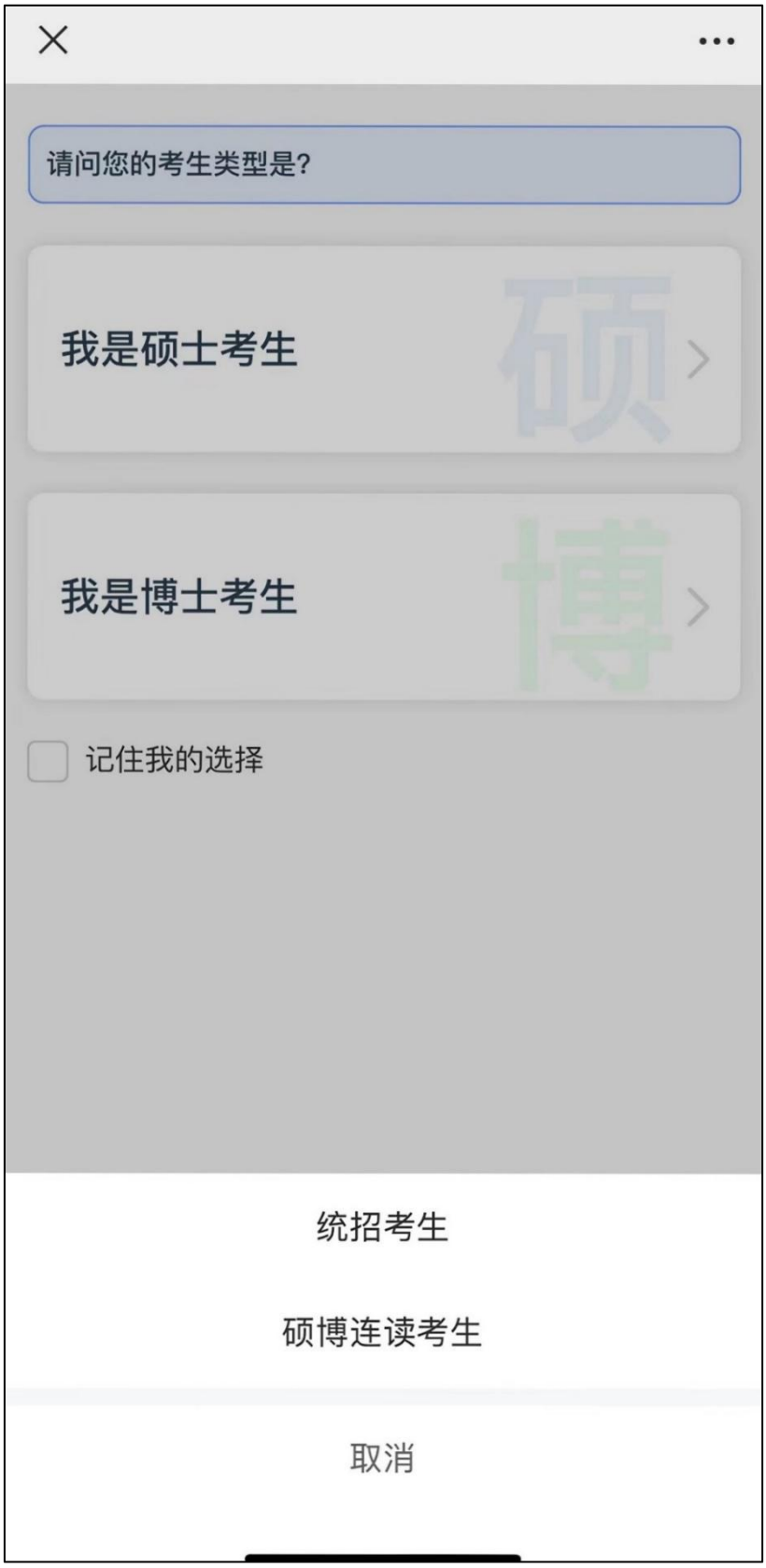
请问您的考生类型是?
我是硕士考生
我是博士考生
记住我的选择
统招考生
硕博连读考生
取消

输入身份证号码、电话、验证码，进入考生个人页。

可以进行进度查看。

可实现和短信消息同步服务号消息。服务号消息提醒，显示考生报名相关信息，其中备注内容为当前短信内容。